

Tutoriais PREVINE BRASIL

INDICADOR 6: Proporção de pessoas com hipertensão, com consulta e pressão arterial aferida no semestre.

2022 Ministério da Saúde.

Supervisão geral:

Daiana Cristina Machado Alves

Coordenação Técnica:

Juliana Terribili Novaes Santos

Elaboração:

Juliana Terribili Novaes Santos

Larissa Soares São Paulo

Ficha Catalográfica

Bahia. Secretaria da Saúde. Diretoria da Atenção Básica. Fundação Estatal Saúde da Família. Telessaúde Bahia. Tutoriais Previne Brasil. Indicador 6: Proporção de pessoas com hipertensão, com consulta e pressão arterial aferida no semestre. [Internet] Agosto; 2022. Salvador: Telessaúde Bahia. Disponível em: http://telessaude.saude.ba.gov.br/tutoriais/

PERCENTUAL DE PESSOAS HIPERTENSAS COM PRESSÃO ARTERIAL AFERIDA EM CADA SEMESTRE

- O indicador mede a proporção de pessoas **identificadas** com hipertensão arterial sistêmica que são consultadas pelas equipes de APS, e possuem sua pressão arterial aferida em cada semestre.

- Esse acompanhamento é importante para:

- avaliar se a aferição de PA em pessoas com hipertensão, pelo menos uma vez no semestre, está incorporada no processo de trabalho da equipe com vistas ao controle da PA desses usuários;

- avaliar o cumprimento de diretrizes e normas para o acompanhamento de pessoas com hipertensão na APS;

- Método de cálculo do indicador:

$$\frac{\text{Nº de pessoas com hipertensão arterial com consulta em hipertenção arterial e aferição de PA nos últimos 6 meses}}{\left(\text{Nº de pessoas com hipertensão arterial no SISAB}\right) \textit{ou} \left(\text{Cadastro municipal SISAB x \% Pessoas com hipertensão arterial na PNS}\right)} \times 100$$

Numerador: indivíduos com hipertensão arterial que tiveram pelo menos uma consulta e uma aferição de pressão arterial nos últimos 6 meses na APS.

1. **Cálculo do Denominador Estimado:** são consideradas informações oficiais dos sistemas de informação e inquéritos nacionais, corrigidos pela população municipal cadastrada no SISAB.

   Hipertensão: Cadastro municipal SISAB X % Pessoas com hipertensão pela PNS

2. **Cálculo do Denominador Identificado (SISAB):** registro do trabalho realizado no cotidiano das equipes de saúde da APS, de acordo com a regra de cada conjunto de indicadores.

   Hipertensão: Nº de pessoas com hipertensão arterial no SISAB

O denominador estimado é calculado para todos os municípios a partir do cadastro municipal no SISAB e utilizado quando o resultado do denominador identificado for abaixo de 85% do denominador estimado.

Figura 1. Fluxograma de definição do denominador utilizado.

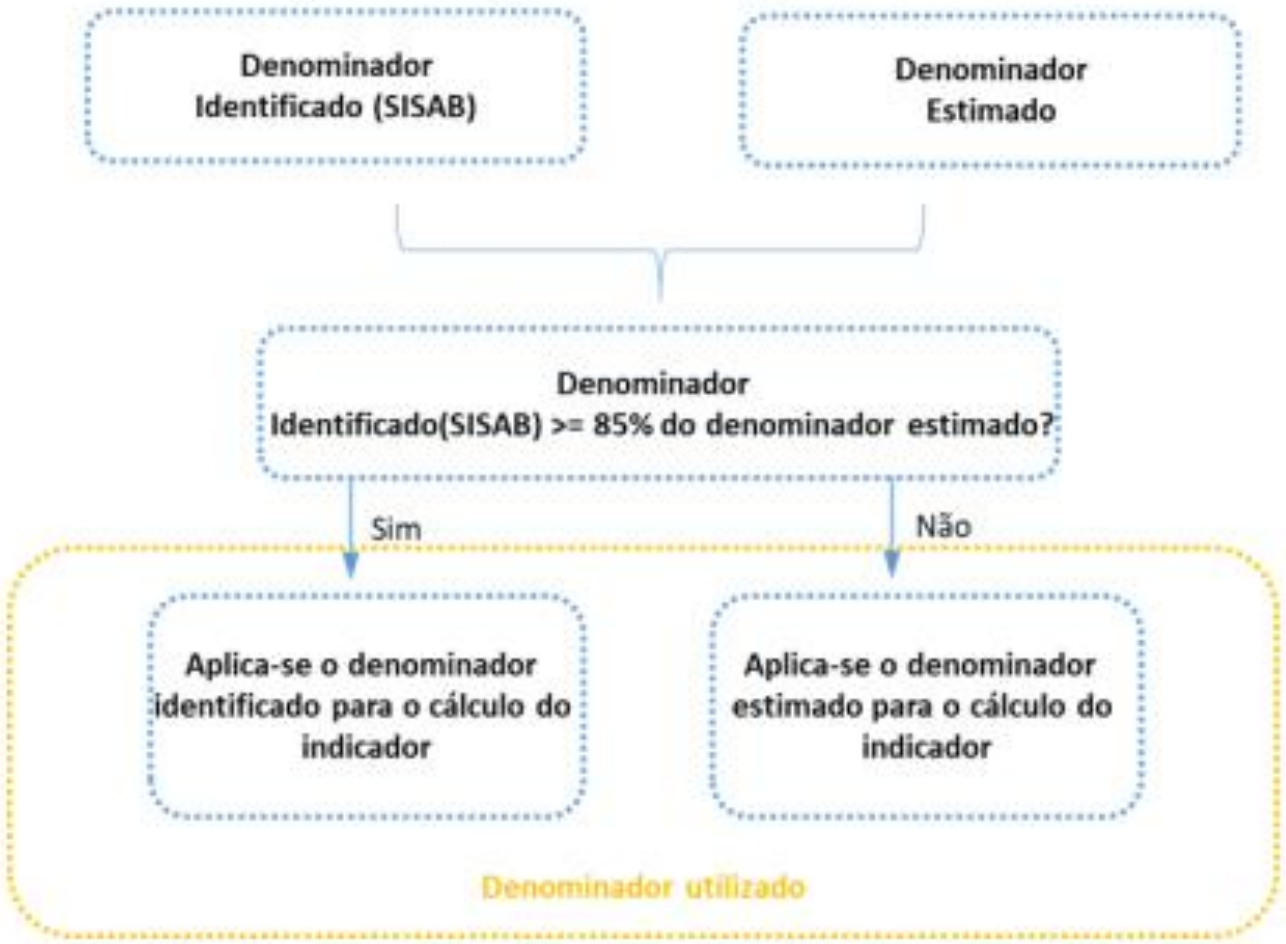

1º passo: IDENTIFICAÇÃO DAS PESSOAS COM HIPERTENSÃO

Deverá constar no cadastro do cidadão o número do CNS ou CPF e data de nascimento vinculados ao seu cadastro. Caso não tenha esse número é necessário realizar a busca/atualização no módulo "Cidadão", conforme observado nos demais indicadores.

A identificação dos autorreferidos com hipertensão arterial é feita a partir das fichas de cadastro individual do/a ACS.

1º passo: IDENTIFICAÇÃO DAS PESSOAS COM HIPERTENSÃO

Questionário autorreferido de condições / situações de saúde

Condições / Situações de saúde gerais

Está gestante?	○ Sim	○ Não
Sobre seu peso, você se considera?	○ Abaixo do peso ○ Peso adequado ○ Acima do peso	
Está fumante?	○ Sim	○ Não
Faz uso de álcool?	○ Sim	○ Não
Faz uso de outras drogas?	○ Sim	○ Não
Tem hipertensão arterial?	● Sim	○ Não
Tem diabetes?	○ Sim	○ Não
Teve AVC / derrame?	○ Sim	○ Não
Teve infarto?	○ Sim	○ Não
Tem doença cardíaca / do coração?	○ Sim	○ Não

No Questionário autorreferido de condições / situações de saúde o profissional deverá marcar a opção "sim".

2º passo: REGISTRAR NO BLOCO SOAP

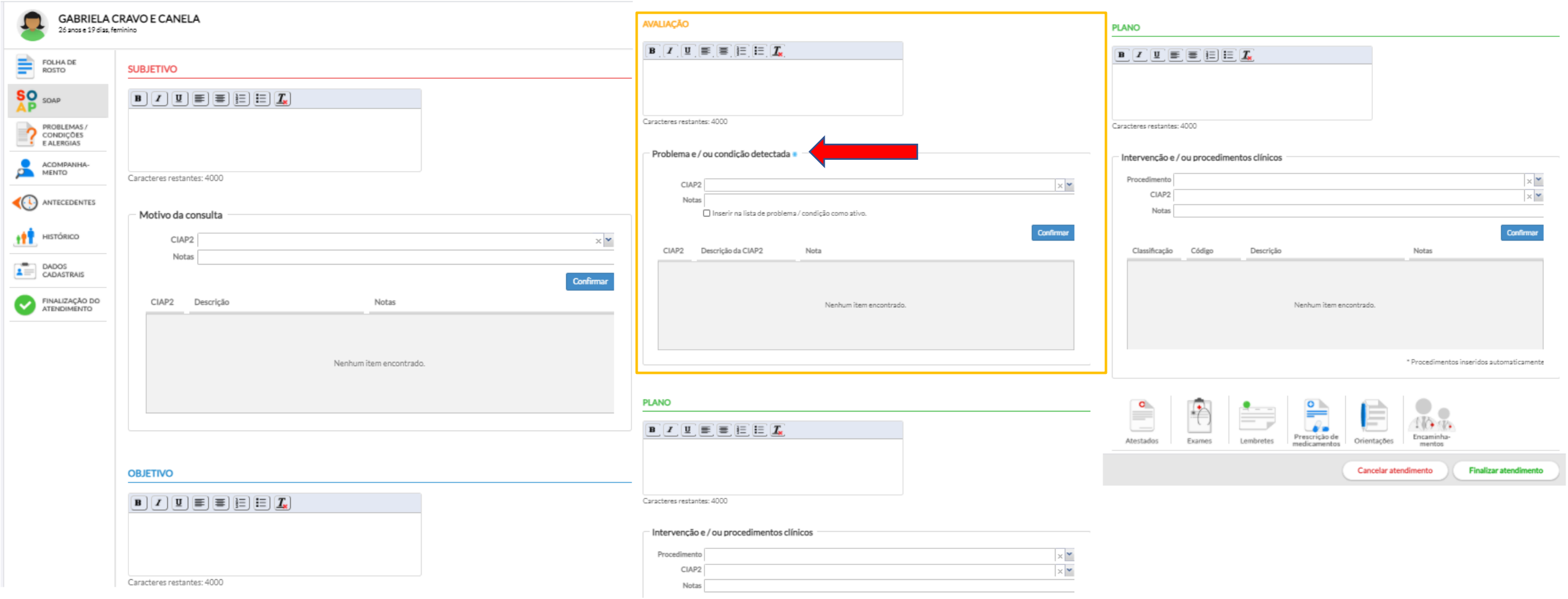

No SOAP, no bloco AVALIAÇÃO, inserir o CIAP2 ou CID10 correspondente a hipertensão

3º passo: INSERIR NA LISTA DE PROBLEMA/CONDIÇÃO COMO ATIVO

Após informar o CIAP2 ou o CID10 deve-se selecionar a opção “Inserir na lista de problemas/condição como ativo” e CONFIRMAR.

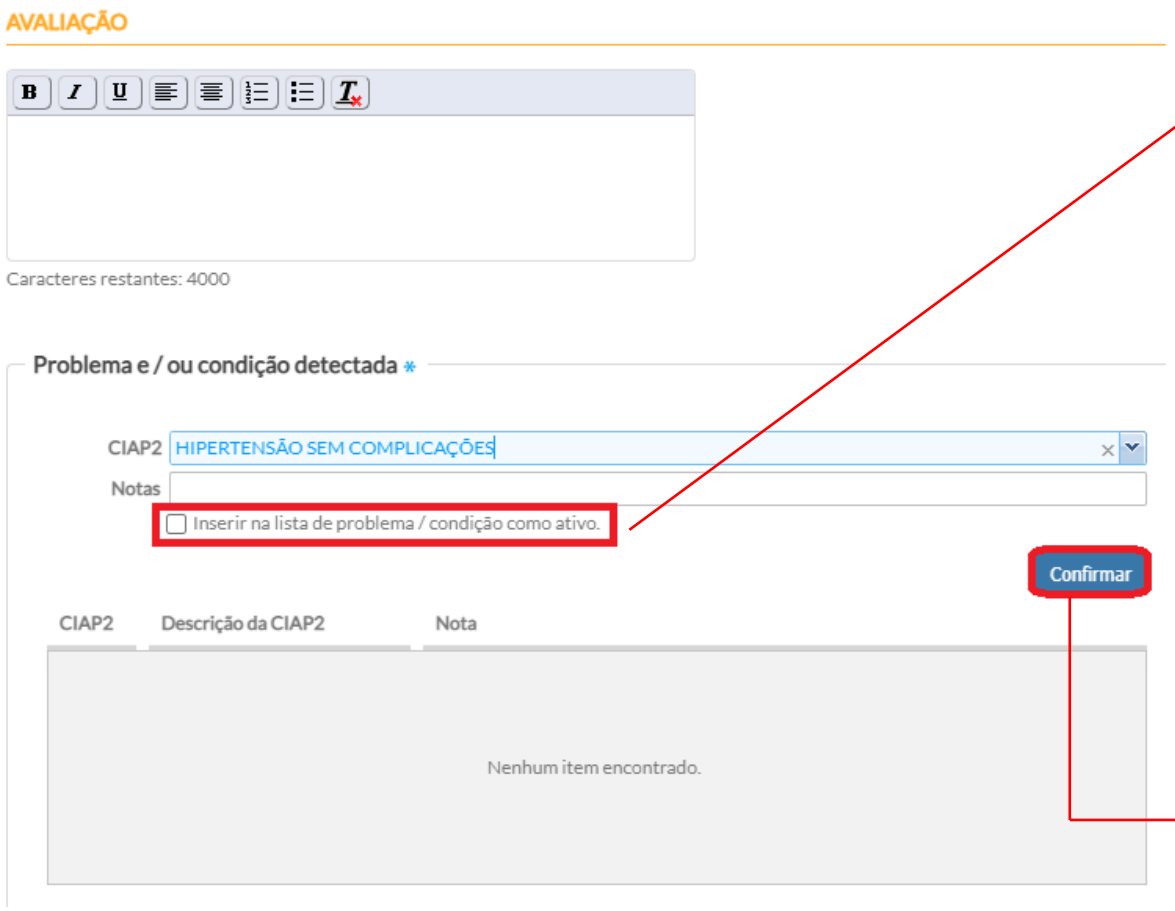

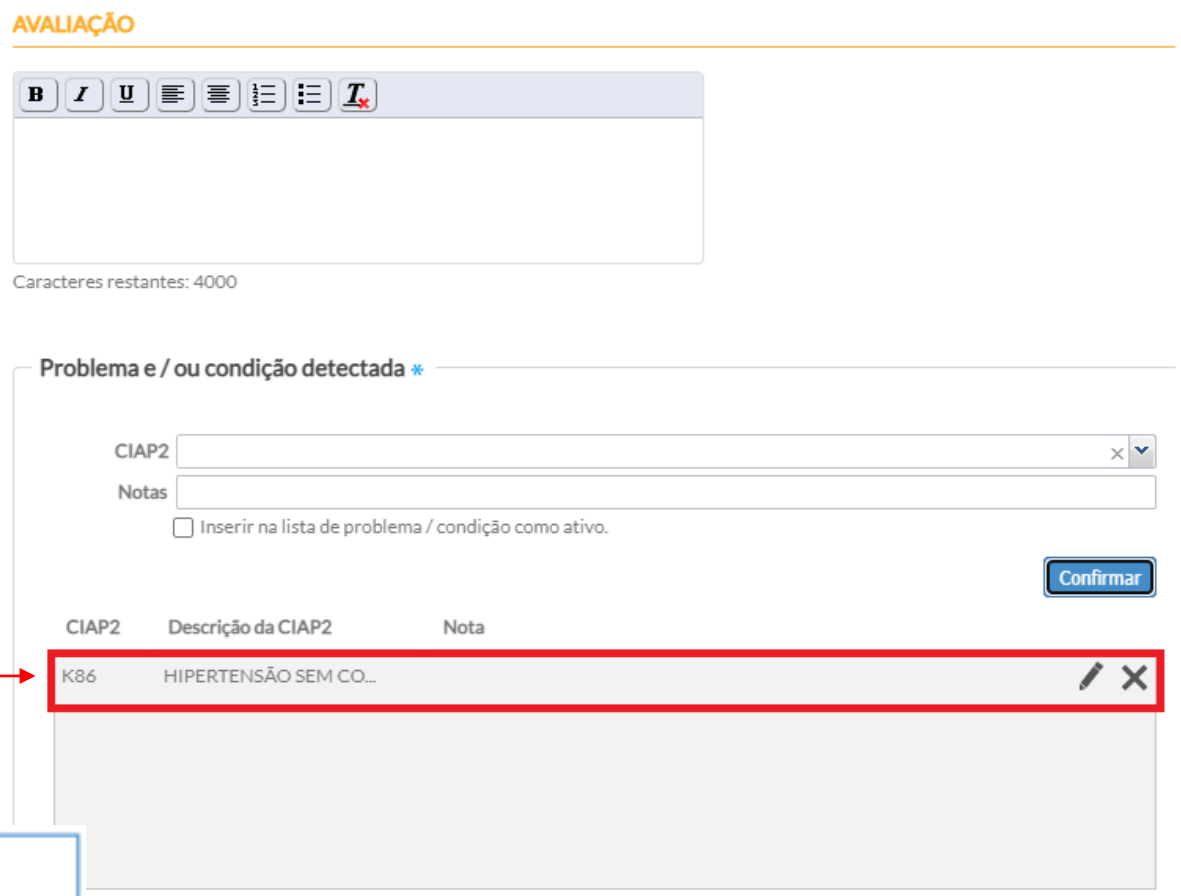

CIAP2: K86; K87; W81

CID10: I10, I11, I110, I119, I12, I120, I129, I13, I130, I131, I132, I139,I15, I150, I151, I152, I158, I159, I270, I272, O10, O100, O101, O102, O103, O104 e O109

4º passo: VERIFICAR A CONDIÇÃO DE HIPERTENSÃO COMO ATIVO NO PEC

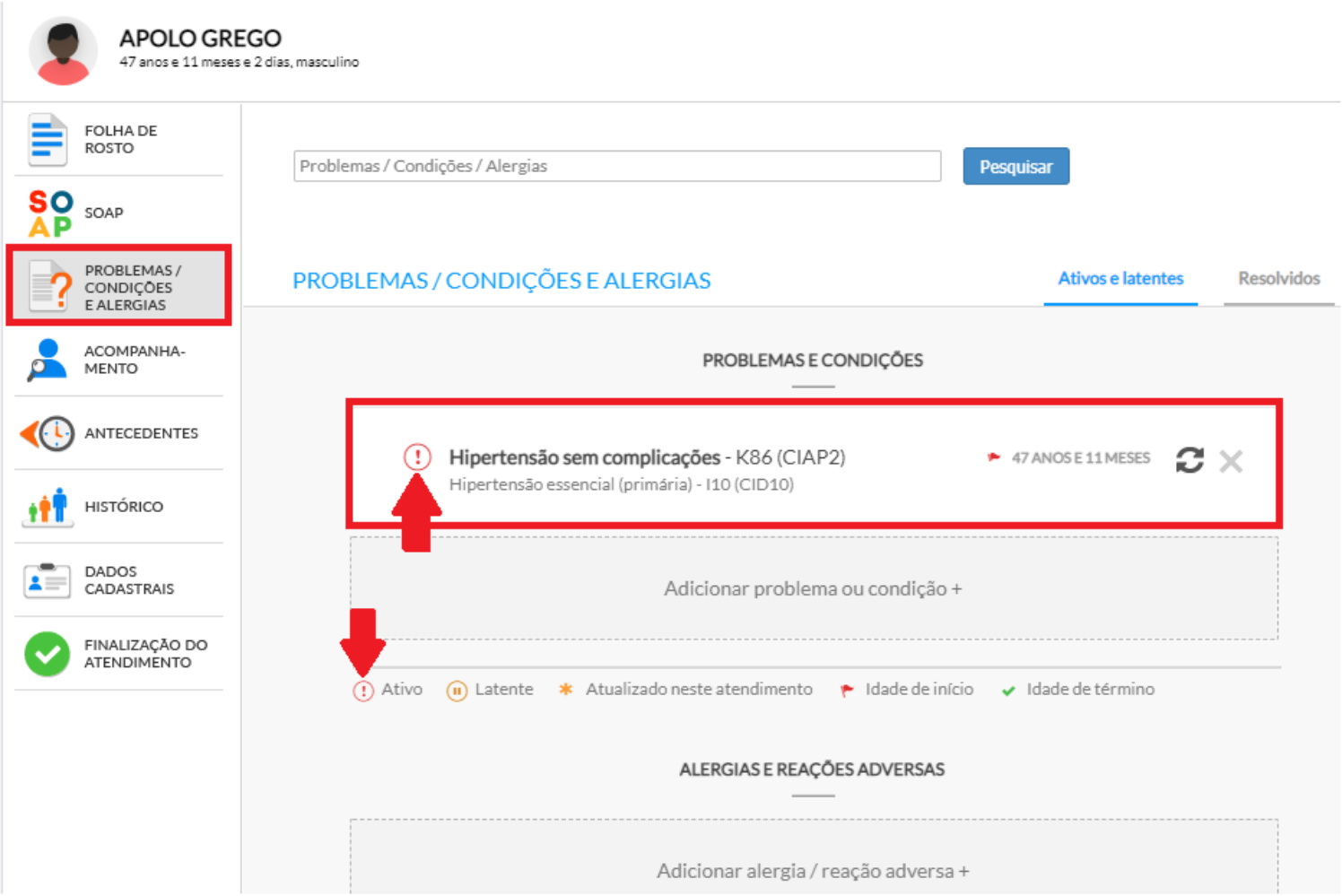

Para saber se uma pessoa está ativa no sistema com hipertensão arterial, você pode checar no bloco PROBLEMAS/CONDIÕES E ALERGIAS

5º passo: INSERÇÃO DOS NÍVEIS PRESSÓRICOS

No SOAP, no campo OBJETIVO, registrar a verificação da pressão arterial. Não se esqueça de finalizar o atendimento. Vale lembrar que essa informação deve ser registrada pelo <u>profissional executor</u> do procedimento e não deve ser uma transcrição do valor obtido por outro profissional, mesmo que esteja na sequência do fluxo de atendimento.

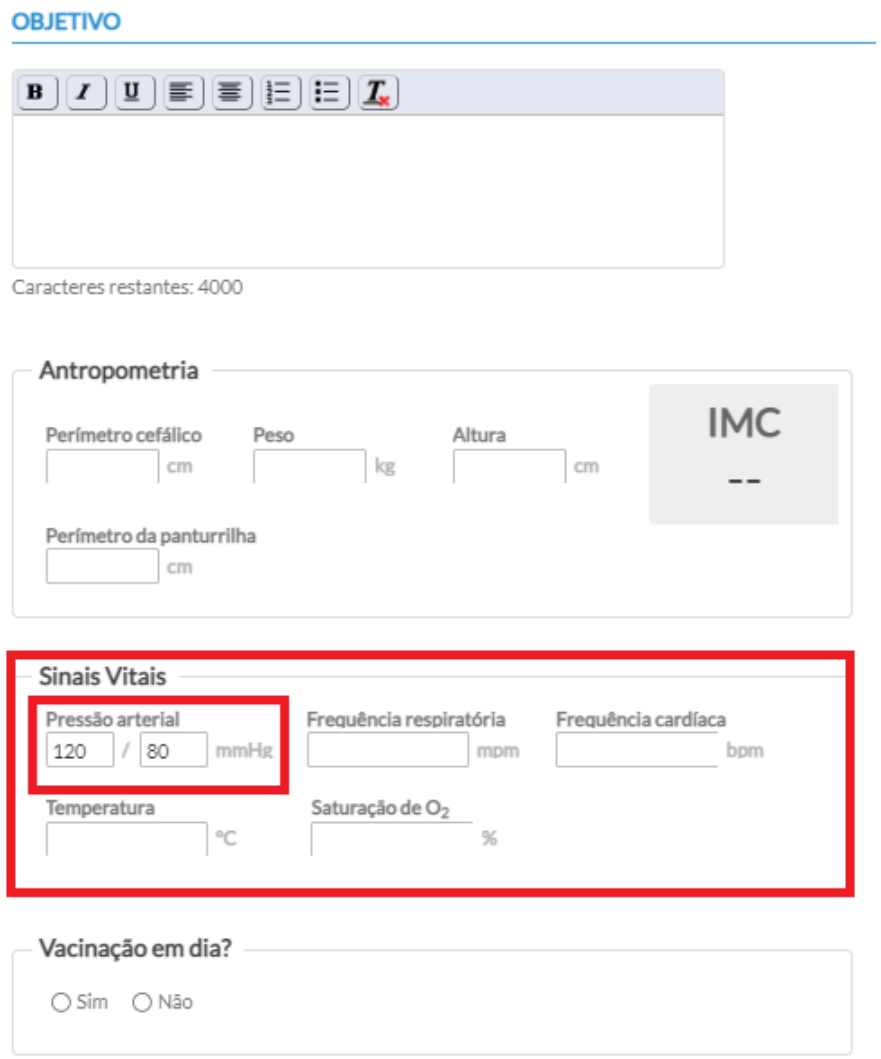

CONSIDERAÇÕES IMPORTANTES

- É necessário passar por uma consulta de acompanhamento de HAS, pelo médico ou enfermeiro, em 12 meses para a pessoa ser identificada no sistema.

- É importante informar o CID10 ou o CIAP2 correto para que seja contabilizado para o indicador. Condições agudas de valores pressóricos requerem um CID específico e estes não serão contabilizados para o indicador 6.

- Caso a pessoa atendida não possua este diagnóstico e sim uma condição aguda de elevação dos pressão arterial ou afins, existem outros códigos que podem ser utilizados, como o CID-10 R03 (Valor anormal de pressão arterial) e o Z71.1 (Medo de hipertensão), com destaque que esses códigos supracitados não contabilizarão no indicador. Ou CIAP-2 K25 (Medo de hipertensão). Esta regra também deve ser aplicada para condição de hipertensão gestacional, em que se orienta que o registro seja realizado especificando o CID-10 (O12, O14) e o CIAP2 (W81).

- Nos casos transitórios deve-se utilizar os CID/CIAP que não são para a condição crônica, para que esses não sejam contabilizados no denominador.

Canais de comunicação da equipe e-SUS

Juliana Terribili Novaes Santos –
juliana.terribili@saude.ba.gov.br

Larissa Soares São Paulo –
larissa.saopaulo@saude.ba.gov.br