1º Minicurso para

USO E QUALIFICAÇÃO DA PLATAFORMA DO TELESSAÚDE BAHIA

Webpalestra

COMO MELHOR UTILIZAR A PLATAFORMA DO TELESSAÚDE BAHIA NO COTIDIANO DA ATENÇÃO BÁSICA?

Escolha uma data e participe!

12/09	19/09	26/09
Quarta-feira	Quarta-feira	Quarta-feira
14h30*	14h30*	14h30*

*A sala estará aberta, para ajustes, às 14h (horário de Salvador)

Público
Profissionais da Atenção Básica

Acesse o link para assistir:
www.telessaude.ba.gov.br/participe

Estado da Bahia

Telessaúde Bahia

5 ANOS TelessaúdeBA

webpalestra

Ferramentas de monitoramento dos indicadores de saúde

13/09
quinta-feira
14h30*

*A sala estará aberta, para ajustes, às 14h (horário de Salvador).

Palestrante

Isabella Oliveira Cordeiro Andrade

Enfermeira Sanitarista, técnica da Diretoria de Atenção Básica na coordenação de apoio matricial de avaliação e monitoramento de indicadores de saúde na Diretoria de Atenção Básica (DAB/SESAB).

Público-alvo:
Gestores e profissionais da Atenção Básica, estudantes e demais interessados.

Monitorar e Avaliar

- O quê?
- Quando?
- Para quê?
- Como?

O que monitorar e avaliar?

Planejamento

Ações

Resultados

Indicadores

Saúde

Produção

Sócio-demográfico

Processo

Para quê monitorar e avaliar?

- Identificar fragilidades e dificuldades;
- Identificar o impacto das ações da Atenção Básica (AB) na qualidade de vida;
- Retroalimentar o planejamento;
- Tomar decisões oportunas;
- Melhorar a qualidade da AB.

Como monitorar e avaliar?

Por meio de instrumentos específicos de monitoramento e avaliação: CAMAB,PMAQ, AMAQ, Programação de Ações e outros.

Fontes para Monitoramento de Indicadores da AB

- Sistemas de Informação em Saúde (SIM, SINASC, SIA e SIH SUS, SINAN, SI-PNI)
- DATASUS
- RIPSA
- E-Sus/AB
- DAB/MS
- Portarias Ministeriais
- DIVEP/BA
- COGEP/DAB

Informação para ação

Para que serve a informação?

Como é gerada a informação em saúde?

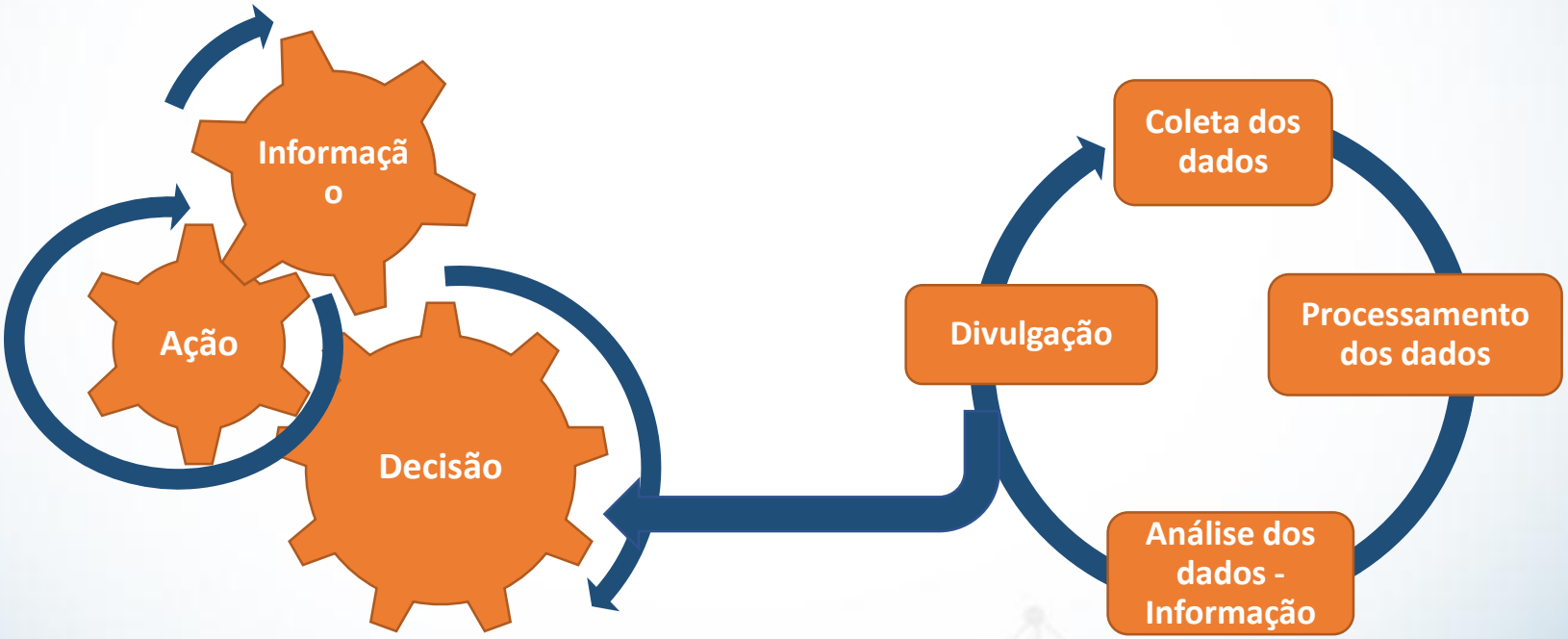

Ferramentas de Monitoramento na Diretoria da Atenção Básica (DAB)

Ferramentas

- Caderno de Avaliação e Monitoramento da Atenção Básica (CAMAB); http://www.saude.ba.gov.br/atencao-a-saude/dab/camab/

- GeoPortal: mapa com indicadores e cadastro remoto; http://geolivre.saude.ba.gov.br/geo_bahia/

- Planilha de Projetos Estratégicos;

- Nota Técnica (Simples e ampliada)

- Instrumento de Priorização de Municípios (IPM)

Caderno de Avaliação Monitoramento da Atenção Básica - CAMAB

- É uma ferramenta informatizada de fácil acesso e manuseio que pretende contribuir para o desenvolvimento de um processo estruturado de monitoramento e avaliação na Atenção Básica no nível estadual estendendo-se para os níveis regional e municipal.

Objetivos:

- Ofertar informações consolidadas sobre os indicadores de saúde que fazem interface com a Atenção Básica;
- Propor estratégias estaduais e municipais para o fortalecimento do indicador e melhoria dos resultados alcançados.

Composição do CAMAB

- Apresentação;
- Atributo/Ações;
- Descrição do Indicador (calculo);
- Limitações/Observações sobre o indicador;
- Série histórica e análise segundo Bahia, Região Nordeste e Brasil*;
- Série histórica e análise do indicador Macrorregiões de Saúde;
- Série histórica do indicador por Macrorregiões e Microrregiões;
- Série histórica e do indicador por Estado, Macrorregiões, Microrregiões e Municípios;

Planilha de Projetos Estratégicos

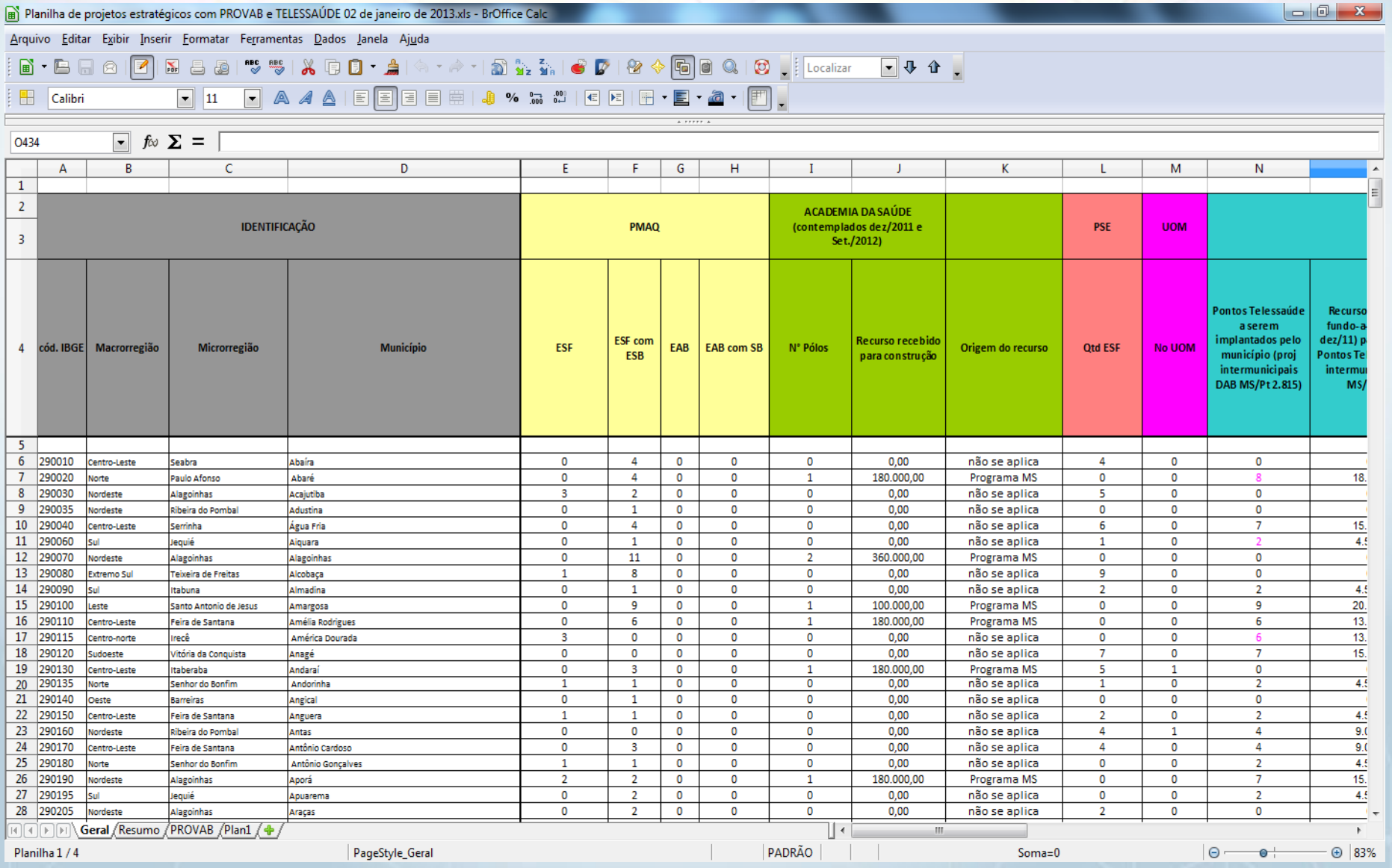

Planilha de projetos estratégicos com PROVAB e TELESSAÚDE 02 de janeiro de 2013.xls - BrOffice Calc

Arquivo Editar Exibir Inserir Formatar Ferramentas Dados Janela Ajuda

Calibri 11

O434

	A	B	C	D	E	F	G	H	I	J	K	L	M	N	
1															
2	IDENTIFICAÇÃO				PMAQ				ACADEMIA DA SAÚDE (contemplados dez/2011 e Set./2012)			PSE	UOM		
3															
4	cód. IBGE	Macrorregião	Microrregião	Município	ESF	ESF com ESB	EAB	EAB com SB	N° Pólos	Recurso recebido para construção	Origem do recurso	Qtd ESF	No UOM	Pontos Telessaúde a serem implantados pelo município (proj intermunicipais DAB MS/Pt 2.815)	Recurso fundo-a dez/11) p Pontos Te intermu MS/
5															
6	290010	Centro-Leste	Seabra	Abaíra	0	4	0	0	0	0,00	não se aplica	4	0	0	
7	290020	Norte	Paulo Afonso	Abaré	0	4	0	0	1	180.000,00	Programa MS	0	0	8	18.
8	290030	Nordeste	Alagoinhas	Acajutiba	3	2	0	0	0	0,00	não se aplica	5	0	0	
9	290035	Nordeste	Ribeira do Pombal	Adustina	0	1	0	0	0	0,00	não se aplica	0	0	0	
10	290040	Centro-Leste	Serrinha	Água Fria	0	4	0	0	0	0,00	não se aplica	6	0	7	15.
11	290060	Sul	Jequié	Aiquara	0	1	0	0	0	0,00	não se aplica	1	0	2	4.5
12	290070	Nordeste	Alagoinhas	Alagoinhas	0	11	0	0	2	360.000,00	Programa MS	0	0	0	
13	290080	Extremo Sul	Teixeira de Freitas	Alcobaça	1	8	0	0	0	0,00	não se aplica	9	0	0	
14	290090	Sul	Itabuna	Almadina	0	1	0	0	0	0,00	não se aplica	2	0	2	4.5
15	290100	Leste	Santo Antonio de Jesus	Amargosa	0	9	0	0	1	100.000,00	Programa MS	0	0	9	20.
16	290110	Centro-Leste	Feira de Santana	Amélia Rodrigues	0	6	0	0	1	180.000,00	Programa MS	0	0	6	13.
17	290115	Centro-norte	Irecê	América Dourada	3	0	0	0	0	0,00	não se aplica	0	0	6	13.
18	290120	Sudoeste	Vitória da Conquista	Anagé	0	0	0	0	0	0,00	não se aplica	7	0	7	15.
19	290130	Centro-Leste	Itaberaba	Andaraí	0	3	0	0	1	180.000,00	Programa MS	5	1	0	
20	290135	Norte	Senhor do Bonfim	Andorinha	1	1	0	0	0	0,00	não se aplica	1	0	2	4.5
21	290140	Oeste	Barreiras	Angical	0	1	0	0	0	0,00	não se aplica	0	0	0	
22	290150	Centro-Leste	Feira de Santana	Anguera	1	1	0	0	0	0,00	não se aplica	2	0	2	4.5
23	290160	Nordeste	Ribeira do Pombal	Antas	0	0	0	0	0	0,00	não se aplica	4	1	4	9.0
24	290170	Centro-Leste	Feira de Santana	Antônio Cardoso	0	3	0	0	0	0,00	não se aplica	4	0	4	9.0
25	290180	Norte	Senhor do Bonfim	Antônio Gonçalves	1	1	0	0	0	0,00	não se aplica	0	0	2	4.5
26	290190	Nordeste	Alagoinhas	Aporá	2	2	0	0	1	180.000,00	Programa MS	0	0	7	15.
27	290195	Sul	Jequié	Apuarema	0	2	0	0	0	0,00	não se aplica	0	0	2	4.5
28	290205	Nordeste	Alagoinhas	Araças	0	2	0	0	0	0,00	não se aplica	2	0	0	

Geral Resumo PROVAB Plan1

Planilha 1 / 4 | PageStyle_Geral | PADRÃO | Soma=0 | 83%

Planilha de Atualização

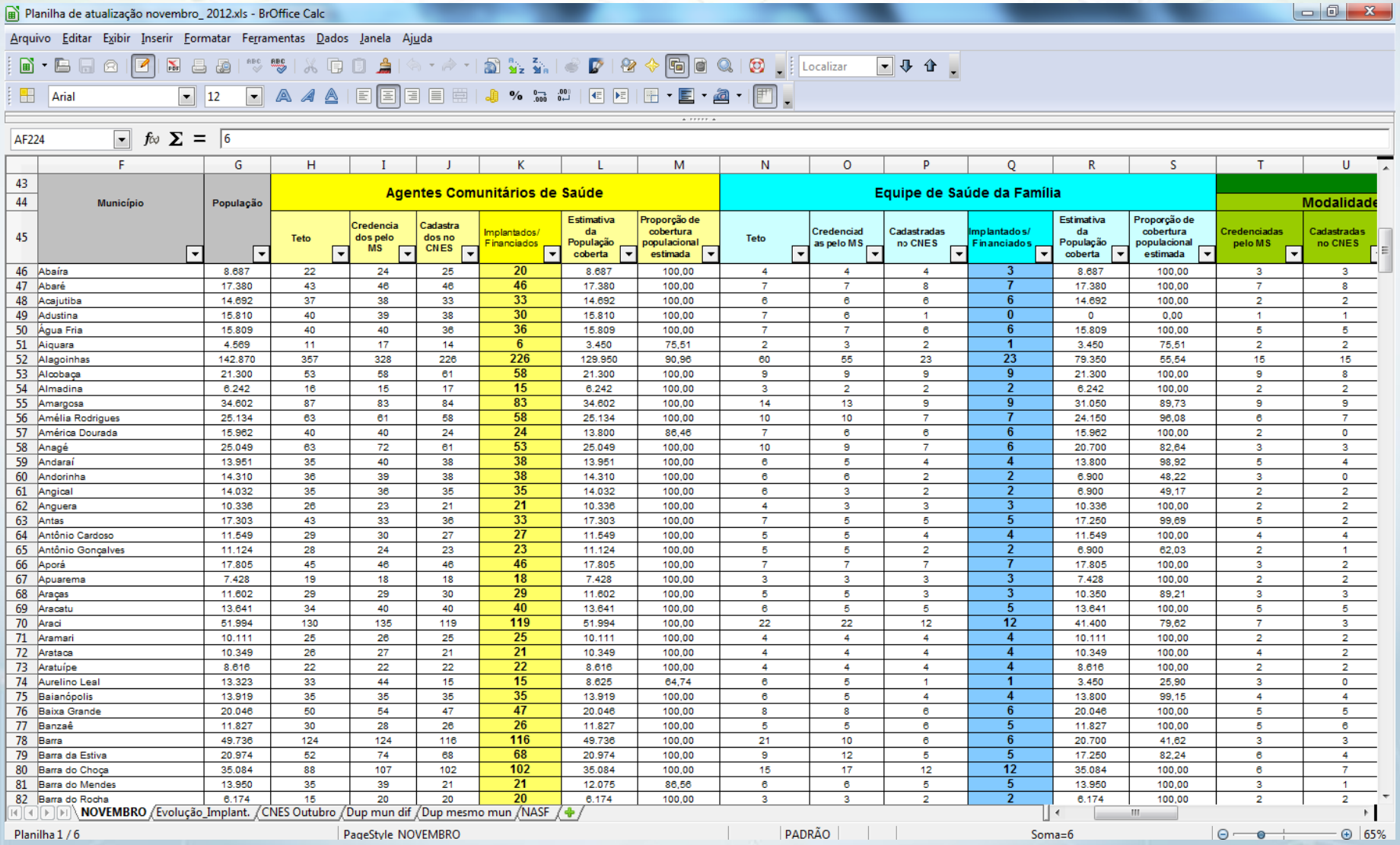
Planilha de atualização novembro_ 2012.xls - BrOffice Calc

Arquivo Editar Exibir Inserir Formatar Ferramentas Dados Janela Ajuda

AF224 = 6

	F	G	H	I	J	K	L	M	N	O	P	Q	R	S	T	U
43			Agentes Comunitários de Saúde						Equipe de Saúde da Família							
44	Município	População													Modalidade	
45			Teto	Credenciados pelo MS	Cadastrados no CNES	Implantados/ Financiados	Estimativa da População coberta	Proporção de cobertura populacional estimada	Teto	Credenciadas pelo MS	Cadastradas no CNES	Implantados/ Financiados	Estimativa da População coberta	Proporção de cobertura populacional estimada	Credenciadas pelo MS	Cadastradas no CNES
46	Abaíra	8.687	22	24	25	20	8.687	100,00	4	4	4	3	8.687	100,00	3	3
47	Abaré	17.380	43	46	46	46	17.380	100,00	7	7	8	7	17.380	100,00	7	8
48	Acajutiba	14.692	37	38	33	33	14.692	100,00	6	6	6	6	14.692	100,00	2	2
49	Adustina	15.810	40	39	38	30	15.810	100,00	7	6	1	0	0	0,00	1	1
50	Água Fria	15.809	40	40	36	36	15.809	100,00	7	7	6	6	15.809	100,00	5	5
51	Aiquara	4.569	11	17	14	6	3.450	75,51	2	3	2	1	3.450	75,51	2	2
52	Alagoinhas	142.870	357	328	226	226	129.950	90,96	60	55	23	23	79.350	55,54	15	15
53	Alcobaça	21.300	53	58	61	58	21.300	100,00	9	9	9	9	21.300	100,00	9	8
54	Almadina	6.242	16	15	17	15	6.242	100,00	3	2	2	2	6.242	100,00	2	2
55	Amargosa	34.602	87	83	84	83	34.602	100,00	14	13	9	9	31.050	89,73	9	9
56	Amélia Rodrigues	25.134	63	61	58	58	25.134	100,00	10	10	7	7	24.150	96,08	6	7
57	América Dourada	15.962	40	40	24	24	13.800	86,46	7	6	6	6	15.962	100,00	2	0
58	Anagé	25.049	63	72	61	53	25.049	100,00	10	9	7	6	20.700	82,64	3	3
59	Andaraí	13.951	35	40	38	38	13.951	100,00	6	5	4	4	13.800	98,92	5	4
60	Andorinha	14.310	36	39	38	38	14.310	100,00	6	6	2	2	6.900	48,22	3	0
61	Angical	14.032	35	36	35	35	14.032	100,00	6	3	2	2	6.900	49,17	2	2
62	Anguera	10.336	26	23	21	21	10.336	100,00	4	3	3	3	10.336	100,00	2	2
63	Antas	17.303	43	33	36	33	17.303	100,00	7	5	5	5	17.250	99,69	5	2
64	Antônio Cardoso	11.549	29	30	27	27	11.549	100,00	5	5	4	4	11.549	100,00	4	4
65	Antônio Gonçalves	11.124	28	24	23	23	11.124	100,00	5	5	2	2	6.900	62,03	2	1
66	Aporá	17.805	45	46	46	46	17.805	100,00	7	7	7	7	17.805	100,00	3	2
67	Apuarema	7.428	19	18	18	18	7.428	100,00	3	3	3	3	7.428	100,00	2	2
68	Araças	11.602	29	29	30	29	11.602	100,00	5	5	3	3	10.350	89,21	3	3
69	Aracatu	13.641	34	40	40	40	13.641	100,00	6	5	5	5	13.641	100,00	5	5
70	Araci	51.994	130	135	119	119	51.994	100,00	22	22	12	12	41.400	79,62	7	3
71	Aramari	10.111	25	26	25	25	10.111	100,00	4	4	4	4	10.111	100,00	2	2
72	Arataca	10.349	26	27	21	21	10.349	100,00	4	4	4	4	10.349	100,00	4	2
73	Aratuípe	8.616	22	22	22	22	8.616	100,00	4	4	4	4	8.616	100,00	2	2
74	Aurelino Leal	13.323	33	44	15	15	8.625	64,74	6	5	1	1	3.450	25,90	3	0
75	Baianópolis	13.919	35	35	35	35	13.919	100,00	6	5	4	4	13.800	99,15	4	4
76	Baixa Grande	20.046	50	54	47	47	20.046	100,00	8	8	6	6	20.046	100,00	5	5
77	Banzaê	11.827	30	28	26	26	11.827	100,00	5	5	6	5	11.827	100,00	5	6
78	Barra	49.736	124	124	116	116	49.736	100,00	21	10	6	6	20.700	41,62	3	3
79	Barra da Estiva	20.974	52	74	68	68	20.974	100,00	9	12	5	5	17.250	82,24	6	4
80	Barra do Choça	35.084	88	107	102	102	35.084	100,00	15	17	12	12	35.084	100,00	6	7
81	Barra do Mendes	13.950	35	39	21	21	12.075	86,56	6	6	5	5	13.950	100,00	3	1
82	Barra do Rocha	6.174	15	20	20	20	6.174	100,00	3	3	2	2	6.174	100,00	2	2

NOVEMBRO / Evolução_Implant. / CNES Outubro / Dup mun dif / Dup mesmo mun / NASF

Planilha 1 / 6 | PageStyle NOVEMBRO | PADRÃO | Soma=6 | 65%

Nota Técnica Municipal

- Subsidia as ações da Governadoria tanto nas ações in loco, quanto no planejamento das atividades do Governo;

- Na nota técnica são descritos a localização geográfica, população, cobertura de saúde e resumo dos diversos programas pactuados pelo município (“Mais Médicos”, Requalifica UBS, Academia da Saúde, entre outros).

GOVERNO DO ESTADO DA BAHIA
Secretaria da Saúde do Estado da Bahia - SESAB
Superintendência de Atenção Integral à Saúde - SAIS
Diretoria da Atenção Básica - DAB

SECRETARIA PROPONENTE: SESAB – Secretaria Estadual de Saúde do Estado da Bahia	TÍTULO: Ações do Estado voltadas para Atenção Básica.
RESPONSAVEL PELA ELABORAÇAO DA NOTA:	DATA: 22/05/2018

AÇÕES DO ESTADO VOLTADAS PARA ATENÇÃO BÁSICA[1]

Município	Território de Identidade	População
	Metropolitana de Salvador	84.121

Equipes de Saúde da Família (EqSF)	Cobertura das EqSF (%)	Número de Pessoas Beneficiadas	Repasse Mensal e Anual (co-financiamento) (R$)	Equipes de Saúde Bucal
16	65,62	55.200	24.000,00/mês e 288.000,00/ano	10

Projeto Prioritário "Desprecarização e Valorização do Trabalhador"	Número de Agentes Comunitários de Saúde (ACS)	Cobertura de ACS (%)
	93	63,57

Mais Médico Brasil[2]	Médicos Mais Médico
	06

	Componentes	N	R$
Requalifica UBS	*Construção*	00	00,00
	Ampliação	06	517.660,00
	Reforma	00	00,00

Instrumento de Priorização de Municípios

Município	Cobertura populacional estimada de Saúde da Família[1] 0 a 49,99% 3 50 a 69,99% 2 70 a 84,99% 1 85 a 100% 0	Proporção de internações por condições sensíveis à atenção básica (ICSAB)[2] >= a 50,00 3 35,001 a 49,99 2 20,001 a 35,00 1 <= 20,00 0	Número de óbito infantil[3] Maior ou igual a 18 3 10 a 17,9999 2 2 a 9,9999 1 0 a 1,9999 0	Número de óbitos maternos[4] Tem Óbito 2 Não Tem óbito 0	NV 7 ou + consultas de pre-natal[6] 0 a 29,99% 3 30 a 44,99% 2 45 a 64,99% 1 65% ou mais 0	Proporção de vacinas do CBV da Criança com coberturas vacinais alcançadas[5] 0 a 74,9999% 2 >=75% 0	Número de casos novos de aids em menores de 5 anos[7] Tem caso 3 Não tem caso 0	Número de casos de sífilis congênita (menores de 01 ano de idade)[8] Tem caso 2 Não tem caso 0	Proporção (%) de partos normais[9] 0 a 59,99% 2 >= 60% 0	Proporção de registro de óbitos com causa definida[10] 0 a 79,9999% 3 80 a 89,9999% 2 90 a 99,9999% 1 >= 100% 0	Proporção de óbitos infantis e fetais investigados[11] < 50% 2 >=50% 0	Proporção de óbitos maternos investigados[12] < 100% 2 >= 100% 0	Proporção de óbitos de mulheres em idade fértil investigados[13] < 80% 2 >=80% 0	Somatório dos pesos
BAHIA	72,44	34,97	3057	118	60,40	0	9	1702	57,48	82,72	38,64	48,31	51,52	25
Alagoinhas	46,63	28,21	35	0	61,52	0	0	28	64,26	84,38	89,86	-	96,15	14
Catu	92,35	17,18	9	0	61,39	0	0	5	55,52	89,04	10,00	-	66,67	14
Esplanada	83,73	48,58	7	1	48,43	0	0	4	80,08	86,27	6,25	100,00	15,38	17
Inhambupe	84,34	41,88	9	1	52,35	100	0	4	81,43	81,97	59,09	100,00	68,75	13
Rio Real	67,18	42,24	7	1	52,80	0	0	4	74,33	79,14	47,37	100,00	88,89	17
Aramari	100,00	24,83	1	0	59,83	0	0	2	69,23	81,25	33,33	-	0,00	14
Cardeal da Silva	100,00	30,38	2	0	66,67	0	0	2	68,22	88,57	66,67	-	66,67	14
Entre Rios	87,90	28,21	7	0	58,79	100	0	2	67,58	85,26	33,33	-	70,00	11
Acajutiba	100,00	31,58	4	0	55,32	0	0	1	82,98	76,15	16,67	-	0,00	16
Araças	100,00	26,32	2	0	59,60	0	0	1	72,19	82,09	66,67	-	50,00	13
Pedrão	100,00	26,39	3	0	62,07	0	0	1	73,56	88,64	0,00	-	50,00	15
Sátiro Dias	100,00	34,57	1	0	59,45	0	0	1	80,65	89,80	0,00	-	0,00	14
Aporá	100,00	23,77	2	0	56,15	0	0	0	82,35	88,07	83,33	-	0,00	11
Crisópolis	95,39	34,01	7	0	73,58	0	0	0	81,89	70,59	0,00	-	0,00	13
Itanagra	100,00	16,95	4	0	51,85	75	0	0	69,14	89,66	75,00	-	100,00	4
Itapicuru	85,49	52,17	11	0	55,59	25	0	0	75,80	79,33	62,50	-	100,00	11
Jandaíra	93,31	33,33	1	0	51,72	0	0	0	69,66	88,52	0,00	-	100,00	8
Ouriçangas	100,00	50,56	-	0	58,23	100	0	0	84,81	78,95	100,00	-	100,00	10

Página 1

Telessaúde Bahia

Núcleo Técnico-Científico de Telessaúde Bahia
Av. Luis Viana Filho, 400, Secretaria da Saúde, CAB
1° andar - Sala 112-B - Tel:. (71) 3115-9650

OBRIGADA!

Coordenação de Avaliação e Monitoramento
Tel.: (71) 3115-8335

Telessaúde Bahia

Núcleo Técnico-Científico de Telessaúde Bahia
Av. Luis Viana Filho, 400, Secretaria da Saúde, CAB
1° andar - Sala 112-B - Tel:. (71) 3115-9650

webpalestra

Busca Ativa: A importância do resgate da prática no contexto da Saúde da Família

18/09
terça-feira
14h30*

*A sala estará aberta, para ajustes, às 14h (horário de Salvador).

Palestrante

Elisa Carvalho
Mestre em Saúde Coletiva e Especialista em Medicina Social com área de concentração em Saúde da Família pelo ISC/UFBA. Assessora técnica da Diretoria de Atenção Básica da SESAB.

Público-alvo:
Gestores e profissionais da Atenção Básica, estudantes e demais interessados.

Acesse o link para assistir:
www.telessaude.ba.gov.br/**participe**

Telessaúde Bahia

5 ANOS TelessaúdeBA