

DIRETORIA DE VIGILÂNCIA EPIDEMIOLÓGICA

DIVEP



SECRETARIA
DA SAÚDE

DEFINIÇÃO

“A Vigilância Epidemiológica é definida como um conjunto de ações que proporcionam o conhecimento, a detecção ou prevenção de qualquer mudança nos fatores determinantes e condicionantes de saúde individual ou coletiva, com a finalidade de recomendar e adotar as medidas de prevenção e controle das doenças ou agravos.” (Lei 8.080/90).



CONHECIMENTO

NOTIFICAÇÃO E INVESTIGAÇÃO

DECISÃO-AÇÃO

REGISTRO NO SISTEMA DE INFORMAÇÃO

ORGANIZAÇÃO E OPERACIONALIZAÇÃO DE AÇÕES

ANÁLISE DOS DADOS

PERMITE CONHECER O COMPORTAMENTO DE UM AGRAVO/DOENÇA

INTERVENÇÕES/ MEDIDAS DE CONTROLE/ PREVENÇÃO

FICHA DE INVESTIGAÇÃO DENGUE E FEBRE DE CHIKUNGUNYA Nº

Caso suspeito de dengue: pessoa que viva ou tenha viajado nos últimos 14 dias para área onde esteja ocorrendo transmissão de dengue ou tenha presença de *Ae. aegypti* que apresente febre, usualmente entre 2 e 7 dias, e apresente duas ou mais das seguintes manifestações: náuseas, vômitos, exantema, mialgias, cefaléia, dor retroorbital, petéquias ou prova do laço positiva e leucopenia.

Caso suspeito de Chikungunya: febre de início súbito e artralgia ou artrite intensa com início agudo, não explicado por outras condições, que resida ou tenha viajado para áreas endêmicas ou epidêmicas até 14 dias antes do início dos sintomas, ou que tenha vínculo epidemiológico com um caso importado confirmado.

Dados Gerais

1 Tipo de Notificação: 2 - Individual
 2 Agravado/ença: 1- DENGUE 2- CHIKUNGUNYA Código (CID10): A 90 A 92
 3 Data da Notificação
 4 UF: 5 Município de Notificação Código (IBGE)
 6 Unidade de Saúde (ou outra fonte notificadora) Código: 7 Data dos Primeiros Sintomas

Dados do Paciente

8 Nome do Paciente 9 Data de Nascimento
 10 (ou) Idade: 1 - Hora 2 - Dia 3 - Mês 4 - Ano 11 Sexo: M - Masculino F - Feminino I - Ignorado 12 Distância: 1 - 75km 2 - 75km 3 - 75km 4 - Não se aplica 5 - Não se aplica 6 - Não se aplica 13 Raça/Cor: 1 - Branco 2 - Preto 3 - Amarelo 4 - Pardo 5 - Indígena 6 - Indígena

Notificação Individual

14 Escolaridade: 1 - Analista 2 - 1ª a 4ª série incompleta do EF (antigo primário ou 1º grau) 3 - 4ª série completa do EF (antigo primário ou 1º grau) 4 - Ensino fundamental completo (antigo gíral ou 1º grau) 5 - Ensino médio incompleto (antigo colegial ou 2º grau) 6 - Ensino médio completo (antigo colegial ou 2º grau) 7 - Educação superior incompleta 8 - Educação superior completa 9 - Ignorado 10 - Não se aplica
 15 Número do Cartão SUS 16 Nome da mãe

Dados de Residência

17 UF: 18 Município de Residência Código (IBGE): 19 Distrito
 20 Bairro 21 Logradouro (rua, avenida, ...) Código:
 22 Número 23 Complemento (apto, casa, ...) 24 Geo campo 1
 25 Geo campo 2 26 Ponto de Referência 27 CEP
 28 (DDD) Telefone 29 Zona: 1 - Urbana 2 - Rural 3 - Perturbana 9 - Ignorado 30 País (se residente fora do Brasil)

Dados clínicos e laboratoriais

31 Data da Investigação 32 Ocupação

Dados Clínicos

33 Sinais clínicos: 1-Sim 2-Não
 Febre Cefaléia Vômito Dor nas costas Artrite Petéquias Prova do laço positiva
 Mialgia Exantema Náuseas Conjuntivite Artralgia intensa Leucopenia Dor retroorbital

34 Doenças pré-existentes: 1-Sim 2-Não
 Diabetes Hepatopatias Hipertensão arterial Doenças auto-imunes
 Doenças hematológicas Doença renal crônica Doença ácido-péptica

Dados Laboratoriais

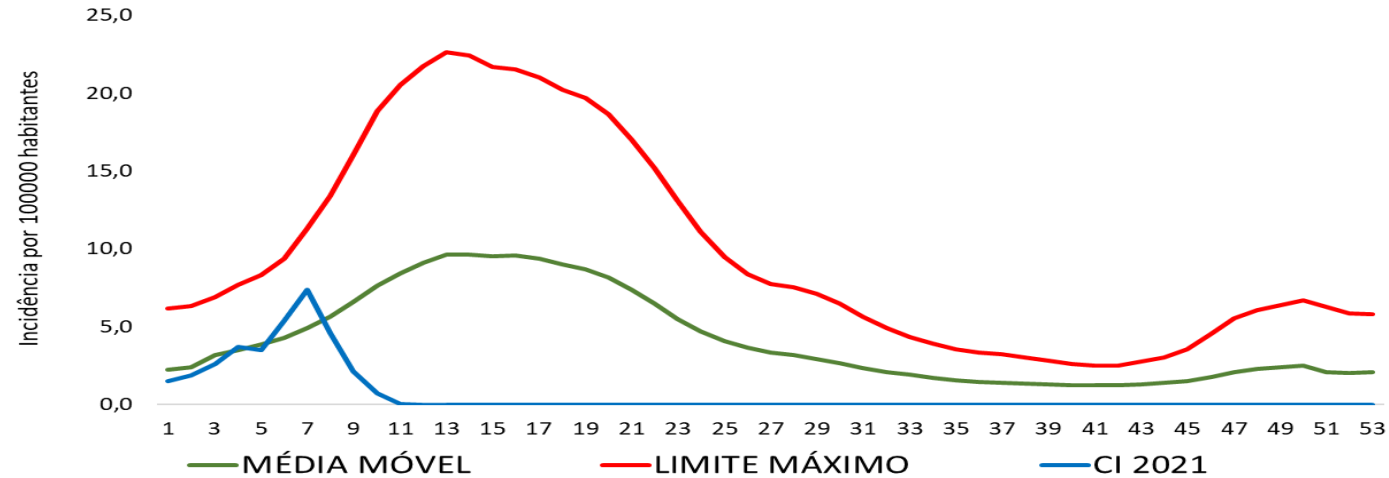
Sorologia (IgM) Chikungunya
 35 Data da Coleta da 1ª Amostra (S1) 36 Data da Coleta da 2ª Amostra (S2) 37 Exame PRNT Data da Coleta 38 Resultado: S1 S2 PRNT 1 - Reagente 2 - Não Reagente 3 - Inconclusivo 4 - Não Realizado

Sorologia (IgM) Dengue
 39 Data da Coleta 40 Resultado: 1- Positivo 2- Negativo 3- Inconclusivo 4- Não realizado 41 Exame NS1 Data da Coleta 42 Resultado: 1- Positivo 2- Negativo 3- Inconclusivo 4- Não realizado

43 Isolamento Data da Coleta 44 Resultado: 1- Positivo 2- Negativo 3- Inconclusivo 4- Não Realizado 45 RT-PCR Data da Coleta 46 Resultado: 1- Positivo 2- Negativo 3- Inconclusivo 4- Não Realizado

47 Sorotipo: 1- DENV 1 2- DENV 2 3- DENV 3 4- DENV 4 48 Histopatologia: 1- Compatível 2- Incompatível 3- Inconclusivo 4- Não realizado 49 Imunohistoquímica: 1- Positivo 2- Negativo 3- Inconclusivo 4- Não realizado

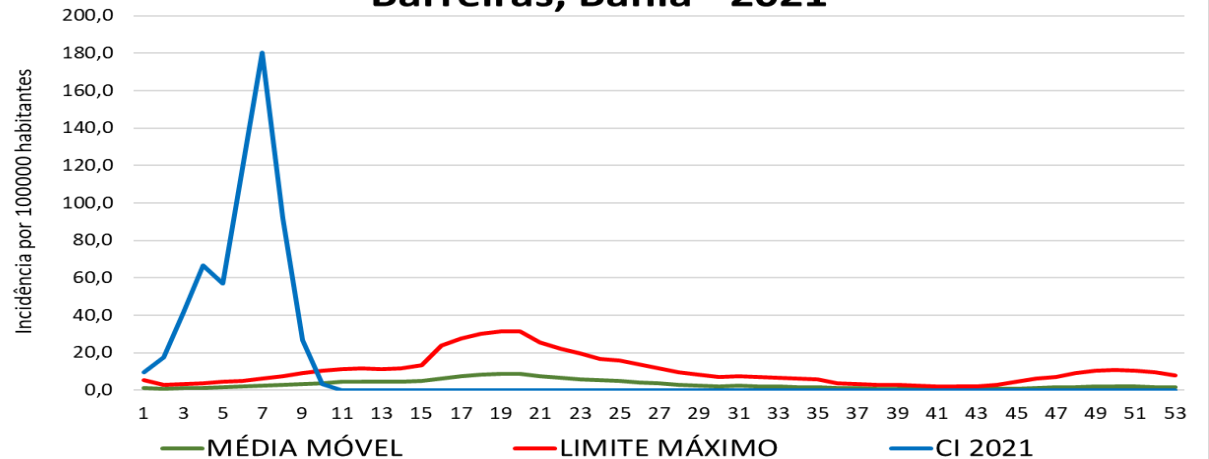
Diagrama de Controle da Dengue Bahia - 2021




Fonte: SINAN, DIVEP/SUVISA/SESAB, 2021
 Dados atualizados até a SE 10 atualizados em 16/03/2021.



Diagrama de Controle da Dengue Barreiras, Bahia - 2021



Fonte: SINAN, DIVEP/SUVISA/SESAB, 2021
 * Dados prováveis (Excluído os descartados)
 ** Dados atualizados em 16/03/2021 CI por 100 mil Habitantes



Portaria MS nº 1061 de 18 de maio de 2020 e Portaria Estadual nº 1290 de 09 de novembro de 2017

SISTEMAS DE INFORMAÇÃO

- **SIM** (Sistema de informação de Mortalidade)
- **SINAN** (Sistema de Informação de Agravos de Notificação)
- **SINASC** (Sistema de Informação de Nascidos Vivos)
- **SIPNI** (Sistema de Informação do Programa Nacional de Imunização)
- **SIVEPGripe** (Sistema de Informação da Vigilância Epidemiológica da Gripe)
- **e-SUS Notifica** (Sistema de Notificação casos suspeitos e confirmados do novo Coronavírus)
- **SISPNCD** (Sistema de Informação do Programa Nacional da Dengue)
- **RHC** (Registro Hospitalar de Câncer)
- **RCBP** (Registro de Câncer de Base Populacional)
- **DATASUS**

ASPECTOS RELEVANTES DE AÇÕES DA VIGILÂNCIA EPIDEMIOLÓGICA




- Notificação e Investigação/Encerramento oportuno dos agravos
- Alimentação dos Sistemas de informação/Qualificação da Informação
- Planejamento de forma integrada com a rede de atenção a saúde, principalmente, a Atenção Básica
- Utilização dos Protocolos, Manuais, Portarias e Notas Técnicas

(Portarias: nº116 de 2009 MS, nº 47 de 2016 MS, Portaria de Consolidação nº 4 de 2017 MS...)

VIGILÂNCIA EPIDEMIOLÓGICA NA PRÁTICA



DENGUE

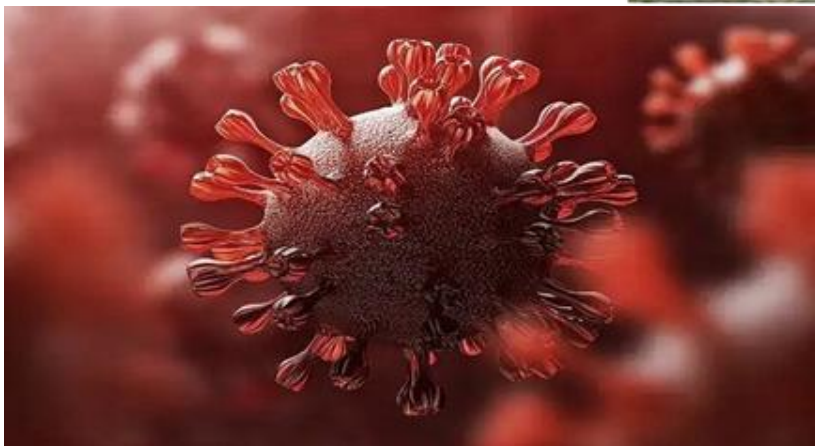


AÇÕES DE
IMUNIZAÇÃO



DOENÇA DE CHAGAS

COVID





TOGETHER
DA SAÚDE



GOVERNO
DO ESTADO

DIRETORIA DE VIGILÂNCIA EPIDEMIOLÓGICA

OBRIGADA!



Superintendência de Vigilância e Proteção da Saúde - SUVISA